

PRESTIGE®

———— LUXURY MOTOR YACHTS ————

E X P R E S S & F L Y B R I D G E L I N E S

Inventario al 1 Settembre 2011
Inventory effective for 1st September 2011

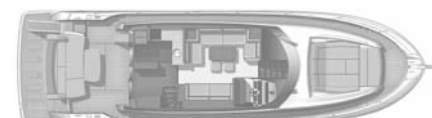
PRESTIGE®

LUXURY MOTOR YACHTS

E X P R E S S L I N E



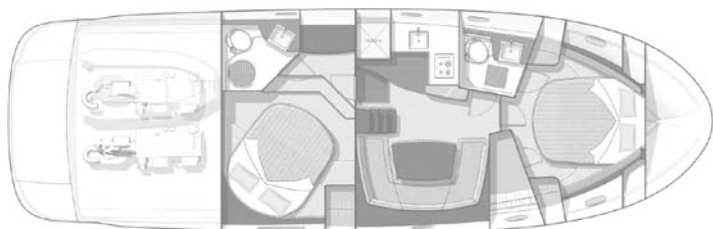
PRESTIGE 550s



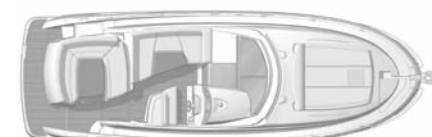
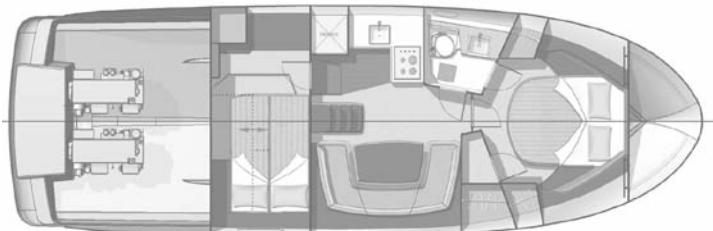
PRESTIGE 500s



PRESTIGE 440s



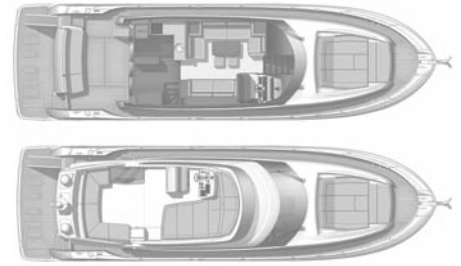
PRESTIGE 390s



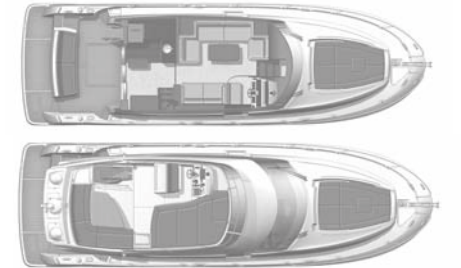
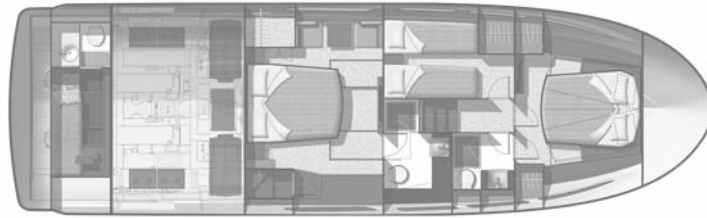
F L Y B R I D G E L I N E



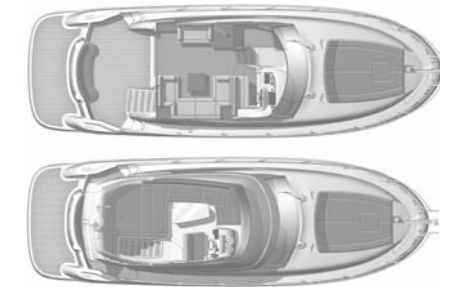
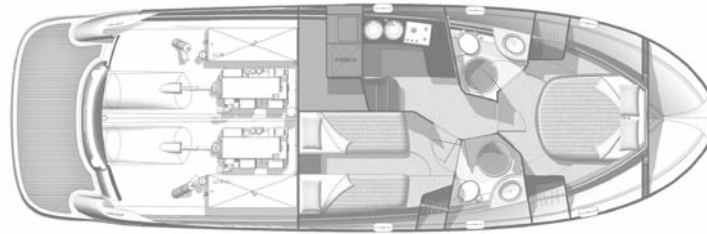
PRESTIGE 550



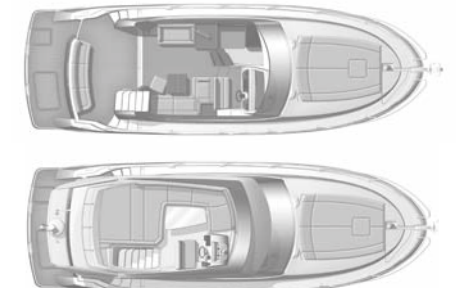
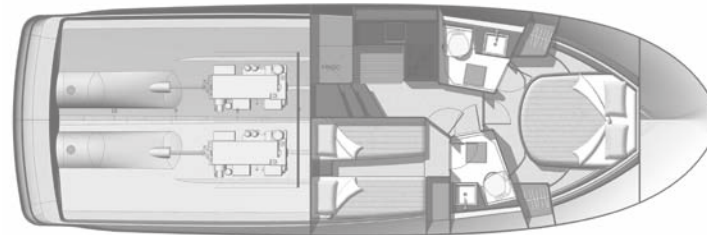
PRESTIGE 500



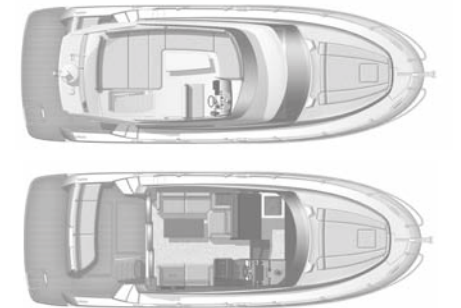
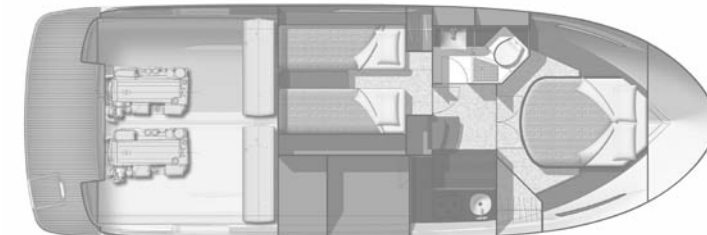
PRESTIGE 440



PRESTIGE 400



PRESTIGE 350



CARATTERISTICHE	SPECIFICATIONS	550S	500S	440S	390S	550	500	440	400	350
LUNGHEZZA FUORI TUTTO	OVERALL LENGTH	17,92 M 58'8"	15,20 M 49'10"	13,36 M 43'90"	11,92 M 39'1"	17,92 M 58'8"	15,20 M 49'10"	13,36 M 43'9"	12,15 M 39'10"	11,25 M 36'10"
LUNGHEZZA SCAFO	HULL LENGTH	16,06 M 52'7"	14,92 M 48'11"	11,98 M 39'4"	11,67 M 38'3"	16,06 M 52'7"	14,92 M 48'11"	11,98 M 39'4"	11,87 M 38'11"	10,92 M 35'9"
LUNGHEZZA SCAFO (LUNGHEZZA PIATTAFORMA NON INCLUSO)	HULL LENGTH (PLATFORM LENGTH NOT INCLUDED)	-	-	-	-	-	-	-	-	9,90 M 32'5"
BAGLIO MASSIMO	OVERALL BEAM	4,79 M 15'7"	4,50 M 14'9"	4,16 M 13'8"	3,89 M 12'9"	4,79 M 15'7"	4,50 M 14'9"	4,16 M 13'7"	3,90 M 12'9"	3,72 M 12'2"
PESCAGGIO	DRAFT	1,17 M 3'8"	1,02 M 3'4"	1,05 M 3'5"	0,90 M 2'11"	1,17 M 3'8"	1,05 M 3'5"	0,90 M 2'11"	0,85 M 2'9"	0,87 M 2'10"
ALTEZZA DALLA LINEA DI GALLEGGIAMENTO	AIR DRAFT	5,55 M 18'2"	4,79 M 15'8"	4,04 M 13'3"	4,00 M 13'1"	5,90 M 19'4"	5,23 M 17'1"	4,70 M 15'5"	4,73 M 15'6"	4,47 M 14'7"
DISLOCAMENTO LEGGERO	DISPLACEMENT	17 450 KG 38 470 LBS	13 500 KG 29 750 LBS	9 350 20 613 LBS	7 500 KG 16 535 LBS	17 700 KG 39 021 LBS	14 100 KG 30 080 LBS	11 000 KG 24 251 LBS	8 500 KG 18 739 LBS	6 500 KG 14 330 LBS
DISLOCAMENTO A PLENA CARGA	FULL LOAD DISPLACEMENT	23 640 KG 52 117 LBS	18 200 KG 40 120 LBS	13 000 KG 28 660 LBS	11 170 KG 24 625 LBS	24 010 KG 53 131 LBS	19 862 KG 43 788 LBS	14 379 KG 31 700 LBS	11 716KG 25 830 LBS	8 490 KG 18 717 LBS
DEADRISSE AT TRANSOM	DEADRISSE AT TRANSOM	16°	17°	16.5°	17°	16°	17°	16,5°	17°	15°
MAXI VELOCITÀ PREVISTA	MAX SPEED EXPECTED	31	30	35.4	34.7	30	29	31.4	29/31	31
SCAFO VELOCITÀ PREVISTA	CRUISING SPEED EXPECTED	24	25	25	26	24	24	26	20/23	24
CAPACIDAD DE CARBURANTE	FUEL CAPACITY	1 930 L 510 US GAL	2 x 650 L 2 x 172 US GAL	920 L 243 US GAL	920 L 243 US GAL	1930 L 510 US GAL	2 x 650 L 2 x 172 US GAL	1 200 L 317 US GAL	800 L 212 US GAL	650 L 172 US GAL
CAPACITÀ ACQUA	WATER CAPACITY	800 L 211 US GAL	2 x 318 L 2 x 84 US GAL	400 L 106 US GAL	320 L 85 US GAL	800 L 211 US GAL	2 x 318 L 2 x 84 US GAL	520 L 138 US GAL	400 L 106 US GAL	250 L 66 US GAL
SERBATOIO ACQUE NERE	HOLDING TANK CAPACITY	120 L 32 US GAL	120 L 32 US GAL	120 L 32 US GAL	120 L 32 US GAL	120 L 32 US GAL	120 L 32 US GAL	120 L 32 US GAL	120 L 32 US GAL	80 L 21 US GAL
DIMENSIONI DEL GARAGE	TENDER GARAGE SIZE	-	L: 3,00 m l: 1,65 m	L: 2,55 m l: 1,60 m	L:2,20 m l:1,40 m	-	-	-	-	-
CARICO MASSIMO IN GARAGE	MAX LOAD IN GARAGE TENDER	-	250 KG	250 KG	200KG	-	-	-	-	-
CABINE	CABINS	3 + 1	3	2	2	3 + 1	3	2 OU 3	2	2
POSTI LETTO	BERTHS	6+SKIPPER	6	6	6	6+SKIPPER	6	6	6	4
CATEGORIA	CATEGORY	B-12 / C-14 (IN CORSO / IN PROGRESS)	B-12 / C-14	B-10 / C-12	B-9 / C-10	B-12 / C-14 (IN CORSO / IN PROGRESS)	B-12 / C-14	B-10 / C-12	B-9 / C-10	B-8 / C-10
ARCHITETTI	DESIGNERS	J&J DESIGN JP CONCEPTS GARRONI DESIGN PRESTIGE ENGINEERING D ^{PT}	J&J DESIGN JP CONCEPTS GARRONI DESIGN PRESTIGE ENGINEERING D ^{PT}	MICKAËL PETERS YACHT DESIGN PRESTIGE ENGINEERING D ^{PT} GARRONI DESIGN	MICKAËL PETERS YACHT DESIGN PRESTIGE ENGINEERING D ^{PT} GARRONI DESIGN	J&J DESIGN JP CONCEPTS GARRONI DESIGN	J&J DESIGN JP CONCEPTS GARRONI DESIGN PRESTIGE ENGINEERING D ^{PT}	MICKAËL PETERS YACHT DESIGN PRESTIGE ENGINEERING D ^{PT} GARRONI DESIGN	MICKAËL PETERS YACHT DESIGN PRESTIGE ENGINEERING D ^{PT} GARRONI DESIGN	J&J DESIGN JP CONCEPTS GARRONI DESIGN PRESTIGE ENGINEERING D ^{PT}

SPORT-TOP	SPORT-TOP	550S	500S	440S	390S	550	500	440	400	350
SPORT TOP CON TETTO APRIBILE ELETTRICO	SPORT-TOP INCLUDING OPENNING ELECTRIC ROOF		■	■	■	-	-	-	-	-
MOTORIZZAZIONE	ENGINE	500S	440S	390S	550	500	440	400	350	
VOLVO 2 x IPS 500 370 CV	VOLVO 2 x IPS 500 370 CV / HP	-	■	-	-	-	-	-	-	
VOLVO 2x IPS 600 435 CV	VOLVO 2x IPS 600 HP	■	-	-	-	■	-	-	-	
VOLVO 2 x D9 575 CV	VOLVO 2 x D9 575 CV / HP	-	-	-	-	-	-	-	-	
CUMMINS 2 x QSD 4,2 320 CV	CUMMINS 2 x QSD 4,2 320 CV / HP	-	-	■	-	-	-	-	-	
CUMMINS 2 x QSB 5,9 380 CV	CUMMINS 2 x QSB 5,9 380 CV / HP	-	-	-	-	-	-	■	-	
CUMMINS 2 x QSB 5,9 425 CV	CUMMINS 2 x QSB 5,9 425 CV / HP	-	-	-	-	-	■	-	-	
CUMMINS 2 x QSC 8.3 600 CV	CUMMINS 2 x QSC 8.3 600 CV / HP	-	-	-	■	-	■	-	-	
VOLVO 2 x D3 220 DPS	VOLVO 2 x D3 220 DPS	-	-	-	-	-	-	-	■	
NAVIGAZIONE - SICUREZZA	NAVIGATION - SAFETY	500S	440S	390S	550	500	440	400	350	
COMANDI ELETTRICI MOTORE	ENGINE ELECTRIC CONTROL	■	■	■	■	■	■	■	■	
VOLVO SINGLE LEVER CONTROL + CRUISE CONTROL	VOLVO SINGLE LEVER CONTROL + CRUISE CONTROL	□	□	-	-	□	-	-	-	
VOLVO TRIP COMPUTEUR + AUTOMATIC TRIM	VOLVO TRIP COMPUTEUR + AUTOMATIC TRIM	-	-	-	-	-	-	-	□	
JOYSTICK DI DIREZIONE PER IPS	JOYSTICK SYSTEM FOR IPS	■	PREFERENCE	-	-	■	-	-	-	
JOYSTICK DI DIREZIONE PER DPS	JOYSTICK SYSTEM FOR DPS	-	-	-	-	-	-	-	□	
JOYSTICK DI DIREZIONE PER ZEUS	JOYSTICK SYSTEM FOR ZEUS	-	-	-	■	-	-	-	-	

IN CORSO / IN PROGRESS

■ : STANDARD

□ : OPZIONE

- : NON OFFERTE / NO OFFER

PREFERENCE - EXCELLENCE : ALLESTIMENTO / TRIM LEVEL

NAVIGAZIONE - SICUREZZA	NAVIGATION - SAFETY
AXIUS PACK (JOYSTICK, PILOTA AUTOMATICO, ACTIVE POSITIONING SYSTEM «SKYHOOK»)	AXIUS PACK (JOYSTICK, AUTOPILOT, ACTIVE POSITIONING SYSTEM "SKYHOOK")
POSIZIONAMENTO DINAMICO	ACTIVE POSITIONING SYSTEM
COMANDI MOTORE NEL POZZETTO	COCKPIT ENGINE CONTROL
PROIETTORI SOTTOMARINI	SUB-MARINE HULL LIGHT
VERRICELLO ELETTRICO	ELECTRIC WINDLASS
TROMBA	HORN
FARO PROIETTORE SUL PONTE	SEARCH LIGHT
SISTEMA DI DISAPPANNAMENTO DEL PARABREZZA	WINDSCREEN DEFOGGER
FLAP ELETTRICI	ELECTRICS TRIM TABS
ELICA DI PRUA 4 CV	BOW THRUSTER 4 HP
ELICA DI PRUA 7 CV	BOW THRUSTER 7 HP
ELICA DI PRUA 10 CV	BOW THRUSTER 10 HP
PACK ELETTRONICO	ELECTRONIC PACK
GPS TRACCIATORE ECOSCANDAGLIO	COMPL. GPS TRACKER DEPTH
SCHERMO E120W INVECE CHE IL C120	E120W DISPLAY INSTEAD OF C120
SCHERMO E120W + ANTENNA GPS + SCHERMO E90 SU IL FLY	E120W DISPLAY + TV ANTENNE + E90 DISPLAY ON FLY
SCHERMO E120W SU IL FLY INVECE CHE IL E120	E120W DISPLAY ON FLY INSTEAD OF E90 DISPLAY
PILOTA AUTOMATICO ST 70 + RIPETITORE	HYDRAULIC AUTOPILOT ST 70 + REPEATOR
PILOTA AUTOMATICO	AUTO PILOT
COMPLEMENTO ANTENNA RADAR	SCANNER FOR RADAR
INTERFACCIA PC RAYMARINE	COMPUTER INTERFACE RAYMARINE
COMPLEMENTO VIDEOCAMERA PIATTAFORMA POPPIERA	ONBOARD VIDEO CAMERA FOR AFT PLATFORM
RICEVITORE AIS 650 RAYMARINE	RAYMARINE 650 AIS RECEIVER
240E RAYMARINE VHF	240E RAYMARINE VHF STATION
TAGLIACIME	ROPE CUTTER

ATTREZZATURE PONTE	DECK EQUIPMENT
MUSONE DI PRUA BASCULANTE CON POSTO ANCORA	STEM FITTING WITH ANCHOR STATION
PROTEZIONE PRUA INOX	STAINLESS STEEL BOW PROTECTOR
VERRICELLO ELETTRICO PER ORMEGGIO LATERALE A POPPA	AFT ONE SIDE MOORING ELECTRIC WINDLASS
SECONDO VERRICELLO ELETTRICO	SECOND MOORING WINDLASS
RINGHIERA DI COLLOCAMENTO ALL'ACQUA + ARGANO	LAUNCH ROLLERS + TENDER WINCH
KIT ORMEGGIO	MOORING KIT
KIT ANCORAGGIO	ANCHORING KIT
GAVONE PER ZATTERA DI SALVATAGGIO	LIFT RAFT STORAGE
SUPPORTO PARABORDI SUL PULPITO	FENDERS STORAGE ON PULPIT

FLYING BRIDGE	FLYING BRIDGE
PULPITI DI PROTEZIONE INOX	STAINLESS STEEL PULPIT
SEDILE POSTO GUIDA	DIVING STATION BENCH
SALONE DEL FLYBRIDGE	FLYINGBRIDGE SALOON
TECK SUL PAVIMENTO NEL FLYINGBRIDGE	WOOD BATTENS ON FLYING BRIDGE FLOOR
TAVOLO DEL FLYBRIDGE	FLYINGBRIDGE TABLE
PRENDISOLE SUL FLYBRIDGE	FLYINGBRIDGE SUNDECK MATTRESS
BIMINI SUL FLYBRIDGE	FLYINGBRIDGE BIMINI
COPERTURA IN TELA PER FLYBRIDGE	FLYINGBRIDGE COVER
SET COPERTURE DI PROTEZIONE SUL FLYBRIDGE (QUADRATO, POSTO GUIDA, PRENDISOLE)	SET OF FLYINGBRIDGE COVERS (SALOON, WHEELSTATION BENCH, SUNDECK MATTRES)
LAVELLO	SINK
FRIGORIFERO	FRIDGE
GRILL	GRILL

CUCINA NEL POZZETTO	COCKPIT GALLEY
LAVELLO	SINK
FRIGORIFERO	FRIDGE
GRILL	GRILL
MACCHINA PER IL GHIACCIO	ICEMAKER

COMFORT ESTERNO	EXTERIOR COMFORT
CUSCINI PRENDISOLE A PRUA	CUSHION FOR FORWARD SUN MATTRESS
COPERTURA DI PROTEZIONE PER USCINI PRENDISOLE A PRUA	FORWARD SUN MATTRESS COVER
CANOPI A PRUA	FRONT DECK CANOPI
QUADRATO DEL POZZETTO TRASFORMABILE IN PRENDISOLE	COCKPIT SALOON TRANSFORMABLE INTO SUN MATTRESS
SOFA CLASSICHE NEL POZZETTO	CLASSIC COCKPIT BENCH
SOFA «RELAX» NEL POZZETTO	RELAX COCKPIT BENCH.
COPERTURA DI PROTEZIONE PER DIVANO POZZETTO	PROTECTION FOR COCKPIT SOFA
COPERTURA DI PROTEZIONE DEL POZZETTO A POPPA	PROTECTIVE COVER FOR AFT COCKPIT

550S	500S	440S	390S	550	500	440	400	350
-	-	PREFERENCE	-	-	-	-	-	-
☐	-	PACK AXIUS	■	☐	-	-	-	-
☐	-	-	☐	☐	-	-	-	-
☐	-	-	☐	☐	-	-	-	-
■	■	■	■	■	■	■	■	PREFERENCE
■	■	■	■	■	■	■	■	-
☐	EXCELLENCE	EXCELLENCE	■	☐	☐	☐	☐	☐
■	■	■	■	■	■	■	■	■
☐	PREFERENCE	PREFERENCE	■	☐	PREFERENCE	PREFERENCE	☐	☐
-	-	-	-	-	-	-	-	PREFERENCE
-	-	-	-	-	-	PREFERENCE	PREFERENCE	-
PREFERENCE	-	-	-	PREFERENCE	PREFERENCE	-	-	-
☐	☐	☐	☐	☐	☐	☐	☐	☐
PACK ELECTRONIQUE	PACK ELECTRONIQUE	PACK ELECTRONIQUE	PACK ELECTRONIQUE	PACK ELECTRONIQUE	PACK ELECTRONIQUE	PACK ELECTRONIQUE	PACK ELECTRONIQUE	PACK ELECTRONIQUE
-	☐	☐	-	-	-	-	-	-
-	-	-	-	-	-	☐	-	-
-	-	-	-	-	☐	-	-	-
-	-	-	-	PACK ELECTRONIQUE	PACK ELECTRONIQUE	PACK ELECTRONIQUE	PACK ELECTRONIQUE	☐
PACK ELECTRONIQUE	PACK ELECTRONIQUE	PACK AXIUS	-	-	-	-	-	-
PACK ELECTRONIQUE	PACK ELECTRONIQUE	☐	PACK ELECTRONIQUE	PACK ELECTRONIQUE	PACK ELECTRONIQUE	☐	☐	☐
☐	-	-	☐	☐	☐	-	-	-
☐	-	-	☐	☐	☐	☐	☐	☐
☐	☐	☐	☐	☐	☐	☐	☐	☐
-	-	-	-	-	-	■	-	-

500S	440S	390S	550	500	440	400	350
■	■	■	■	■	■	■	■
EXCELLENCE	-	-	PREFERENCE	EXCELLENCE	-	-	-
EXCELLENCE	-	-	EXCELLENCE	EXCELLENCE	-	-	-
☐	-	-	☐	☐	-	-	-
☐	-	-	-	-	-	-	-
☐	☐	☐	☐	☐	☐	☐	☐
☐	☐	☐	☐	☐	☐	☐	☐
■	■	■	■	■	■	■	■
☐	☐	☐	☐	☐	☐	☐	-

500S	440S	390S	550	500	440	400	350
-	-	-	■	■	■	■	■
-	-	-	■	■	■	■	■
-	-	-	■	■	■	■	■
-	-	-	☐	☐	☐	☐	-
-	-	-	■	■	■	■	■
-	-	-	☐	☐	☐	☐	☐
-	-	-	☐	☐	☐	☐	☐
-	-	-	☐	☐	☐	☐	☐
-	-	-	☐	☐	-	-	☐
-	-	-	■	■	-	-	-
-	-	-	■	■	☐	☐	☐
-	-	-	■	■	-	-	-

500S	440S	390S	550	500	440	400	350
-	■	■	-	-	-	-	-
-	■	PREFERENCE	-	-	-	-	-
-	EXCELLENCE	EXCELLENCE	-	-	-	-	-
-	☐	-	-	-	-	-	-

500S	440S	390S	550	500	440	400	350
PREFERENCE	EXCELLENCE	EXCELLENCE	PREFERENCE	PREFERENCE	PREFERENCE	EXCELLENCE	EXCELLENCE
PREFERENCE	-	EXCELLENCE	PREFERENCE	PREFERENCE	-	-	EXCELLENCE
☐	-	-	☐	☐	-	-	-
■	■	■	■	■	-	-	-
-	-	-	■	-	-	-	-
-	-	-	☐	-	-	-	-
PREFERENCE	-	-	■	PREFERENCE	-	-	☐
☐	☐	☐	-	☐	-	-	-

■ : STANDARD ☐ : OPZIONE - : NON OFFERTE / NO OFFER

PREFERENCE - EXCELLENCE : ALLESTIMENTO / TRIM LEVEL

COMFORT ESTERNO	EXTERIOR COMFORT	550S	500S	440S	390S	550	500	440	400	350
TELO COPERTURA POZZETTO	COCKPIT COVER		■			□				
ILLUMINAZIONE POZZETTO	COCKPIT LIGHTS		■			■		■		■
VETRATA ELETTRICA SCORREVOLE DI POPPA E PORTA PER LO SPORTOP	ELECTRIC SLIDING GLASS PARTITION AND DOOR FOR SPORTOP	-	□		□	-	-	-	-	-
TELO CHIUSURA DI POPPA DELLO SPORTOP	SPORTOP AFT CLOSING	-	□		□	-	-	-	-	-
CHIUSURA DI POPPA DEL POZZETTO	COCKPIT AFT CLOSING	-	-	-	-	EXCELLENCE	EXCELLENCE	EXCELLENCE	EXCELLENCE	EXCELLENCE
BIMINI RETRATTILE NEL POZZETTO	COCKPIT RETRACTABLE SUN AWNING	□	-	-	-	□	□	□	□	-
TELO CHIUSURA DI DEL DOPIO POZZETTO	DOUBLE COCKPIT AFT CLOSING	-	□		□	-	-	-	-	-
TENDE ESTERNE PER VETRI TIMONERIA	WHEELHOUSE WINDOWS EXTERNAL CURTAINS	□	□		-	□	□	EXCELLENCE	EXCELLENCE	EXCELLENCE
PASSAVANTI IN LEGNO MASSELLO	TEAK SIDE DECKS	□	-	-	-	□	□	-	-	-
PAVIMENTO POZZETTO IN TECK	TEAK COCKPIT FLOOR	■	■		PREFERENCE	■	■	■	PREFERENCE	PREFERENCE
PIATTAFORMA POPPIERA IN TECK	TEAK ON AFT PLATFORM	■	■		■	■	■	■	■	PREFERENCE
PIATTAFORMA POPPIERA IDRAULICA	HYDRAULIC AFT PLATFORM	-	-	-	-	□	-	-	-	-
GRADINI DELLA SCALA DEL FLY RIVESTITI IN LEGNO	WOOD ON FLY STEPS	-	-	-	-	■	■	■	■	■
TAVOLO DEL POZZETTO IN LEGNO + COPERTURA	WOOD COCKPIT TABLE + COVER	■	■		EXCELLENCE	■	□	-	-	-
PASSERELLA IDRAULICA TELESCOPICA	TELESCOPIC HYDRAULIC GANGWAY	□	□		□	-	-	-	-	-
PASSERELLA IDRAULICA 110 KG	HYDRAULIC GANGWAY 110 KG	-	-	-	-	-	-	□	□	□
PASARELA IDRAULICA PIVOTANTE	SWIVELLING HYDRAULIC GANGWAY	-	-	-	-	-	□	-	-	-
PASSERELLA IDRAULICA 200 KG	HYDRAULIC GANGWAY 200 KG	-	-	-	-	□	-	-	-	-
PIATTAFORMA POPPIERA CON SCALETTA BAGNO INTEGRATA	SWIMMING PLATFORM INCLUDING SWIMM LADDER	■	■		■	■	■	■	■	■
DOCCETTA NEL POZZETTO CON ACQUA CALDA E FREDDA	HOT AND COLD WATER COCKPIT SHOWER	■	■		■	■	■	■	■	PREFERENCE
POMPA ELETTRICA PER LAVAGGIO PONTE	ELECTRICAL SEA PUMP FOR DECK WASHING	□	□		□	□	□	□	□	□
PRESA D'INGRESSO ACQUA DALLA BANCHINA	WATER SUPPLY FROM SHORE CONNECTOR	EXCELLENCE	EXCELLENCE		EXCELLENCE	EXCELLENCE	EXCELLENCE	EXCELLENCE	□	PREFERENCE
COMPRESSORE PER TENDER	INFLATER FOR DINGHY	□	□		□	□	□	□	□	□

COMFORT INTERNO	INTERIOR COMFORT	550S	500S	440S	390S	550	500	440	400	350
PRESA 12 V	ENTLET 12 V		4			5	4			
PRESA 200 V	ENTLET 230 V		6			6	6			
LAVATRICE (6KG)+ ASCIUGATRICE (4KG)	WASHING MACHINE (6KG) / DRYER (4KG)	□	-	-	-	□	□	-	-	-
RADIO LASER NEL QUADRATO	LASER RADIO IN SALOON	■	■		■	■	■	-	-	-
LETTORE DVD - MP3 - RADIO	RADIO - MP3 - DVD PLAYER	-	■		■	-	-	■	■	PREFERENCE
TV 26" SCHERMO LED NEL SALONE + LETTORE DVD - MP3 - RADIO + BOSE "ACOUSTIMASS 3"	LED 26" TV IN THE SALOON + RADIO - MP3 - DVD PLAYER + BOSE "ACOUSTIMASS 3" SYSTEM	PREFERENCE	-		-	-	PREFERENCE	-	-	-
TV 22" SCHERMO LCD NEL SALONE	LCD 22" TV IN THE SALOON	-	□		□	-	-	□	□	□
TV LED 32" + LETTORE DVD + BOSE ACOUSTIMASS 3 NEL QUADRATO	LED TV 32" + DVD PLAYER + ACOUSTIMASS 3 BOSE AUDIO SYSTEM IN THE SALOON	-	-		-	PREFERENCE	-	-	-	-
TV 20" SCHERMO LCD + LETTORE DVD NELLA CABINA A PRUA	LCD 20" TV + DVD IN THE FORWARD CABIN	-	-		-	-	-	-	-	-
TV 22" SCHERMO LED + LETTORE DVD - MP3 NELLA CABINA A PRUA	LED 22" TV + DVD PLAYER - MP3 IN THE FORWARD CABIN	□	-		-	□	□	-	-	-
TV 20" SCHERMO LCD + LETTORE DVD NELLA CABINA A POPPA	LCD 20" TV + DVD PLAYER IN THE AFT CABIN	-	-		-	-	-	-	-	-
TV 26" SCHERMO LCD + LETTORE DVD - MP3 NELLA CABINA A POPPA	LED 26" TV + DVD PLAYER - MP3 IN THE AFT CABIN	□	-		-	□	□	-	-	-
BOSE "ACOUSTIMASS 3" NELLA CABINA A POPPA	BOSE "ACOUSTIMASS 3" SYSTEM IN THE AFT CABIN	□	-		-	□	□	-	-	-
RISCALDAMENTO (NEL QUADRATO, CABINE, BAGNO)	SALOON, CABINS, BATHROOM EBERSPACHER WATER HEATING SYSTEM	□	-		-	□	□	-	-	-
RISCALDAMENTO AD ARIA COMPRESSA NEL QUADRATO, CABINE, BAGNO	SALOON, CABINS, BATHROOM PUSH AIR HEATING SYSTEM	-	-		-	-	-	-	-	□
RISCALDAMENTO AD ARIA COMPRESSA QUADRATO/CABINA	SALOON/CABIN PUSH AIR HEATING SYSTEM	-	□		□	-	-	EXCELLENCE	EXCELLENCE	-
ARIA CONDIZIONATA 24000 BTU REVERSIBILE	AIR CONDITIONING 24000 BTU REVERSIBLE	-	-		□	-	-	-	EXCELLENCE	□
ARIA CONDIZIONATA 28000 BTU REVERSIBILE	AIR CONDITIONING 28000 BTU REVERSIBLE	-	□		-	-	-	-	-	-
ARIA CONDIZIONATA 32000 BTU REVERSIBILE	AIR CONDITIONING 32000 BTU REVERSIBLE	-	-		-	-	-	EXCELLENCE	-	-
ARIA CONDIZIONATA 52000 BTU REVERSIBILE	AIR CONDITIONING 52000 BTU REVERSIBLE	□	-		-	-	□	-	-	-
ARIA CONDIZIONATA 59000 BTU REVERSIBILE	AIR CONDITIONING 59 000 BTU REVERSIBLE	-	-		-	□	-	-	-	-
ARIA CONDIZIONATA TROPICALE 84000 BTU REVERSIBILE	AIR CONDITIONING TROPICAL 84 000 BTU REVERSIBLE	-	-		-	2	-	-	-	-

QUADRATO	SALOON	550S	500S	440S	390S	550	500	440	400	350
TAVOLO DEL SALONE IN LEGNO VERNICIATO SU BASE INOX	VARNISHED SALOON TABLE ON STAINLESS STEEL FOOT	■	■		■	■	■	■	■	■
TAVOLO DEL SALONE LUXE SU BASE D'APPOGGIO IN LEGNO	LUXURY SALOON TABLE WITH WOODEN FOOT	-	-		-	-	-	PREFERENCE	-	□
QUADRATO TRASFORMABILE IN LETTO MATRIMONIALE	SALOON REMOVABLE INTO DOUBLE BERTH	-	■		■	-	-	■ / NON DISPO 3 CAB.	■	-
POUF COORDINATO CON LA TAPPEZZERIA SCELTA	CUSHIONNED STOOL	-	-		-	-	-	■ (2) VERS.3CAB	■ (1)	-
SET DI TENDE PER QUADRATO, CABINE, BAGNI	CURTAINS SET FOR SALOON, CABINS, HEADS	-	■		■	-	-	-	-	-
TENDE PER QUADRATO, CABINE, BAGNI	WINDOWS BLINDS FOR ALL WINDOWS	■	-		-	■	■	-	-	-
TENDE ELETTRICHE	ELECTRIC WINDOWS BLINDS	□	-		-	□	□	-	-	-
SET MOQUETTE AMOVIBILI	REMOVABLE CARPET SET	■	PREFERENCE		PREFERENCE	■	■	■	PREFERENCE	PREFERENCE
PAVIMENTO DI LEGNO	WOODEN FLOOR	□	-		-	□	□	-	-	□

■ : STANDARD

□ : OPZIONE

- : NON OFFERTE / NO OFFER

PREFERENCE - EXCELLENCE : ALLESTIMENTO / TRIM LEVEL

CABINE	CABINS	550S	500S	440S	390S	550	500	440	400	350
CABINE	CABINS		3	2	2	3 + 1	3 ou 4	2 ou 3	2	2
CABINA A PRUA	FORWARD CABIN									
LETTO MATRIMONIALE	DOUBLE BERTH		2,00 M X 1,80 M	2,00 M X 1,50 M	1,98 M X 1,50 M	2,00 M X 1,80 M	2,00 M X 1,80 M	2,00 M X 1,50 M	1,98 M X 1,50 M	1,98 M X 1,50 M
LETTO MATRIMONIALE TRASFORMABILE IN 2 LETTI SINGOLI	DOUBLE BERTH CONVERTIBLE INTO 2 SINGLE BERTHS		2x (2,00M X 0,90M)	-	-	2x (2,00M X 0,90M)	2x (2,00M X 0,90M)	-	-	-
RETE A DOGHE	MATTRESS BATTENS		EXCELLENCE	EXCELLENCE	EXCELLENCE	EXCELLENCE	EXCELLENCE	☐	☐	-
COPRILETTO "LUXE IVORY"	"LUXE IVORY" BEDSPREADS		☐	-	-	☐	☐	-	-	-
CASSAFORTE	SAFE		☐	-	-	☐	☐	☐	-	-
CABINA A POPPA	AFT CABIN									
LETTO MATRIMONIALE	DOUBLE BERTH		2,00 M X 1,60 M	2,00 M X 1,50 M	-	2,00 M X 1,60 M	2,00 M X 1,60 M	-	-	-
2 LETTI SINGOLI TRASFORMABILI IN LETTO MATRIMONIALE	2 SINGLE BERTHS TRANSFORMABLE INTO DOUBLE BERTH		-	-	2,00 M X 1,80 M	-	-	■	■	■
RETE A DOGHE	MATTRESS BATTENS		EXCELLENCE	EXCELLENCE	-	EXCELLENCE	EXCELLENCE	-	-	-
COPRILETTO "LUXE IVORY"	"LUXE IVORY" BEDSPREADS		☐	-	-	☐	☐	-	-	-
3 ^a CABINA	3 rd CABIN		■	-	-	■	■	-	-	-
2 LETTI SINGOLI TRASFORMABILI IN LETTO MATRIMONIALE	2 SINGLE BERTHS CONVERTIBLE IN DOUBLE BERTH		■	-	-	■	■	-	-	-
COPRILETTO "LUXE IVORY"	"LUXE IVORY" BEDSPREADS		☐	-	-	☐	☐	-	-	-
2 ^a CABINA A POPPA PER VERSIONE 3 CABINE	SECOND AFT CABIN IN 3 CABIN VERSION		-	-	-	-	-	☐	-	-
2 LETTI SINGOLI	2 SINGLE BERTHS		-	-	-	-	-	☐	-	-
CABINA MARINAIO	CREW CABIN		-	-	-	■	☐	-	-	-
LETTO SINGOLO	SINGLE BERTH		-	-	-	■	☐	-	-	-
ANGOLO TOILETTE	TOILET		-	-	-	■	☐	-	-	-
WC MARINO	MARIN TOILET		-	-	-	■	☐	-	-	-
SERBATOIO ACQUE NERE	HOLDING TANK		-	-	-	■	☐	-	-	-
RISCALDAMENTO	EBERSPACHER WATER HEATING SYSTEM		-	-	-	☐	☐	-	-	-
AIRA CONDIZIONATA REVERSIBILE	AIR CONDITIONING REVERSIBLE		-	-	-	☐	☐	-	-	-
CUCINA	GALLEY		500S	440S	390S	550	500	440	400	350
LAVELLI INOX	STAINLESS STEEL SINKS		1	1	1	1	1	2 (1 SUR 3 CAB.)	1	1
FORNO A GAS	GAZ OVEN		-	-	-	-	-	-	-	■
FORNO MICROONDE	MICROWAVE OVEN		■	■	■	-	■	■	■	☐
COMBO FORNO MICROONDE	COMBO MICROWAVE-GRILL		-	-	-	■	-	-	-	-
SCALDABAGNO	HOT WATER HEATER		■ (XXL)	■	■	■ (60L)	■ (60L)	■	■	■
CUCINA A GAS	GAZ BURNER		■	■	■	■	■	■	■	■
PIASTRA DI COTTURA IN VETROCERAMICA	VITROCERAMIC BURNER		EXCELLENCE	☐	☐	PREFERENCE	EXCELLENCE	☐	☐	☐
FRIGORIFERO	FRIDGE		■	■	■	■ (218L)	■	■	■	■
LAVASTOVIGLIE	DISH WASHING MACHINE		☐	☐	-	☐	☐	-	☐	-
CAPPA ELETTRICA	COOKER HOOD		■	-	-	■	■	-	-	-
MACCHINA PER IL GHIACCIO	ICE MAKER		☐	-	-	☐	☐	☐ / NON DISPO 3 CAB.	-	-
BAGNO	WASHROOM		500S	440S	390S	550	500	440	400	350
BAGNI	WASHROOMS		2	2	1	2 ou 3	2	2	2	1
DOCCIA	SHOWER		■	■	■	■	■	■	■	■
WC MANUALE	MANUAL TOILET		-	-	■	-	-	-	■	■
WC ELETTRICI	ELECTRIC TOILETS		■	■	PREFERENCE	■	■	■	PREFERENCE	☐
SERBATOIO ACQUE NERE	HOLDING TANK		■	■	■	■ (120L)	■	■	■	■
BATTERIA	BATTERY		500S	440S	390S	550	500	440	400	350
PARCO BATTERIE - MOTORE	BATTERY BANK - ENGINE		4	7	4	8	4	6	4	4 (+ 1 PREFERENCE)
PARCO BATTERIE - COMFORT A BORDO	BATTERY BANK - COMFORT ON BOARD		4	-	4	6	4	-	-	-
PRESA DA BANCHINA 220 V	220V SHORE POWER FITTING		■	■	■	■	■	■	■	■
CARICABATTERIE 50 A	BATTERY CHARGER 50 A		-	■	■	-	-	■	■	■
CARICABATTERIE 60 A	BATTERY CHARGER 60 A		■	-	-	■	■	-	-	-
GRUPPO ELETTROGENO 4 KW - 2400 TRS	GENERATOR 4KW 2400 TRS		-	-	-	-	-	-	-	☐
GRUPPO ELETTROGENO 6 KW - 3000 TRS	GENERATOR 6 KW 3000 TRS		-	-	-	-	-	-	☐	-
GRUPPO ELETTROGENO 7 KW - 1500 TRS	GENERATOR 7KW 1500 TRS		-	-	-	-	-	☐	-	-
GRUPPO ELETTROGENO 11 KW	GENERATOR 11 KW		EXCELLENCE	-	-	PREFERENCE	EXCELLENCE	-	-	-
GRUPPO ELETTROGENO 17 KW	GENERATOR 17 KW		-	-	-	☐	-	-	-	-
VARIE	DIVERS		500S	440S	390S	550	500	440	400	350
VERNICIATURA DELLO SCAFO "CHAMPAGNE"	"CHAMPAGNE" HULL		☐	☐	☐	☐	☐	☐	☐	☐
HEADROOM	HEADROOM		500S	440S	390S	550	500	440	400	350
QUADRATO	SALOON		200/220 CM	217 CM	208 CM	220 CM	220 CM	196 CM	194 CM	195 CM
CUCINA	GALLEY		234 CM	217 CM	198 CM	212 CM	234 CM	302 CM	305 CM	200 CM
CABINA A PRUA	FORWARD CABIN		191 CM	192 CM	188 CM	195 CM	191 CM	196 CM	189 CM	193 CM
CABINA A POPPA	AFT CABIN		193 CM	172 CM	184 CM	200 CM	193 CM	193 CM	193 CM	208 CM
3 ^e CABINA	3 rd CABIN		196 CM	-	-	195 CM	196 CM	191 CM	-	-

■ : STANDARD

☐ : OPZIONE

- : NON OFFERTE / NO OFFER

PREFERENCE - EXCELLENCE : ALLESTIMENTO / TRIM LEVEL

PRESTIGE®

LUXURY MOTOR YACHTS

ISO 9001 : 2000
certifié
AFAQ n°1994/2076



BP 529 - 85505 LES HERBIERS CEDEX - FRANCE - TEL +33 (0)2 51 64 20 20 - FAX +33 (0)2 51 67 37 65
www.prestige-yachts.com

423 894 310 RCS LA ROCHE SUR YON. INVENTARIO SEMPLIFICATO. IL PRESENTE DOCUMENTO NON È CONTRATTUALE E, ALLO SCOPO DI MIGLIORARE COSTANTEMENTE I NOSTRI MODELLI, CI RISERVIAMO IL DIRITTO DI MODIFICARLI SENZA PREAVVISO. QUESTO DOCUMENTO ANNULLA E SOSTITUISCE I PRECEDENTI. AGGIORNATO AD AGOSTO 2011.

TECHNICAL DATA ACCORDING TO ISO 9001 (QUALITY PRODUCTION) AND ISO 14001 (ENVIRONMENTAL MANAGEMENT SYSTEM). EVERY EFFORTS AS BEEN MADE TO ENSURE INFORMATIONS ARE CORRECT AT THE TIME OF PUBLICATION. PRESTIGE YACHTS® RESERVES THE RIGHT TO MAKE CHANGES WITHOUT PRIOR NOTICE. BOATS SHOWN IN THIS BROCHURE MAY BE FITTED WITH OPTIONAL EQUIPMENT. UPDATED 08/2011. LOG'OUEST